

ReFi

il sistema di recinzione
pratico e semplice
da installare



EURO.REFI. è un sistema di recinzione modulare creato per un'installazione pratica e semplice.

EURO.REFI. è stato studiato per soddisfare le esigenze di coloro che vogliono raggiungere il massimo compromesso tra la classica recinzione e la recinzione in rete.

IL PANNELLO

- Presenta una lunghezza di 2.000 mm ed è disponibile in sei diverse altezze.
- È prodotto con filo diametro 4,8 mm nominale (sia in orizzontale sia in verticale) il quale forma una maglia rettangolare variabile a seconda dell' altezza del pannello. Per garantire un alto grado di robustezza, al pannello vengono realizzate varie nervature orizzontali donando anche una gradevole estetica. Per soddisfare qualsiasi esigenza personale e ambientale è possibile capovolgere il pannello mostrando il profilo superiore liscio oppure con punte sporgenti, adeguandosi a qualsiasi installazione di tipo industriale, pubblica o privata.



Punte sporgenti



Profilo liscio



LA PIANTANA

Per il sostegno del pannello **EURO.REFI.** sono state predisposte due tipi di piantane in tubo di acciaio mm 35x35 e mm 50x50 complete di piastra inferiore saldata con due fori asolati per il fissaggio alla base (foto 1).

In alternativa, è disponibile anche una versione per il fissaggio a cementare con perno ad affogamento (foto 2).

La finitura standard della piantana prevede la chiusura superiore mediante tappo in plastica piano inserito a pressione (foto 3).



IL FISSAGGIO

Il fissaggio del pannello **EURO.REFI.** alla piantana può avvenire sia lateralmente (foto 4) sia frontalmente (foto 5) per un effetto continuo senza interruzioni. Il fissaggio avviene mediante piastrine in acciaio sagomate. Per il fissaggio laterale vedi cod. REFI.AC.01 e per il fissaggio frontale vedi cod. REFI.AC.11.

Le viti autofilettanti permettono soluzioni di montaggio anche con salti di quota.



I MATERIALI E LE FINITURE

Il pannello **EURO.REFI.** è costruito con fili in acciaio zincato e verniciato mediante processo a polveri termoindurenti per esaltare l'estetica di ogni suo componente e per garantire un'ottima durata nel tempo.

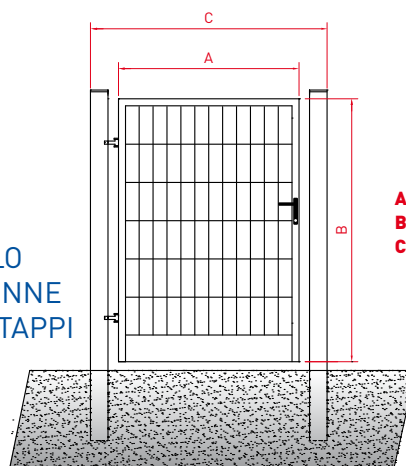
L'efficienza contro l'usura atmosferica è garantita anche per gli elementi di fissaggio, come piastrine sagomate e viti autofilettanti, in quanto anch'essi sono costruiti interamente in acciaio.



I CANCELLI

CANCELLO PEDONALE ZINCATO E VERNICIATO

- IN TUBO MM. 40x40 e MM. 100x40 CON PANNELLO IN FILO MAGLIA MM. 50x215 COMPLETO DI COLONNE LATERALI IN TUBO MM. 50x50 e MM. 80x80 CON TAPPI SUPERIORI IN PLASTICA NERA
- ACCESSORI PER IL MONTAGGIO DA ASSEMBLARE



A = LARGHEZZA CANCELLO
B = ALTEZZA CANCELLO
C = LUCE NETTA

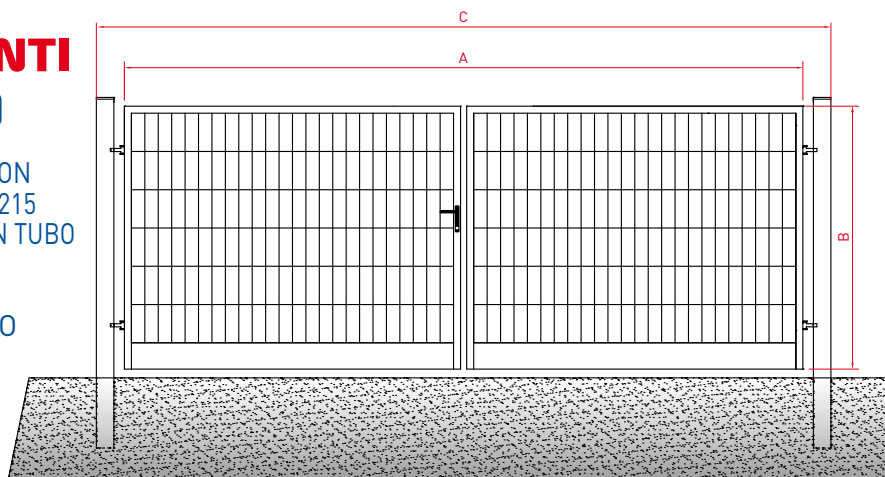
codice	A	B	C	Accessori inclusi nel prezzo del cancello
REFI.P100.01	885	945	1065	<ul style="list-style-type: none"> ■ REFI.AC.51: serratura manuale completa di maniglia nr. 01 ■ REFI.AC.52: incontro battente centrale nr. 01 ■ REFI.AC.14.01: cardini nr. 02 ■ COLONNE IN TUBO MM. 50x50: nr. 02
REFI.P100.02	885	1160	1065	
REFI.P100.03	885	1435	1065	
REFI.P100.04	885	1735	1125	<ul style="list-style-type: none"> ■ REFI.AC.51: serratura manuale completa di maniglia nr. 01 ■ REFI.AC.52: incontro battente centrale nr. 01 ■ REFI.AC.14.01: cardini nr. 02 ■ COLONNE IN TUBO MM. 80x80: nr. 02
REFI.P100.05	885	1935	1125	

Accessori su ordinazione (NON compresi nel prezzo): serratura elettrica compresa di:

- REFI.AC.11: serratura elettrica nr. 01
- REFI.AC.10: piastra porta serratura nr. 01
- REFI.AC.09: battente porta-incontro nr. 01

CANCELLO DUE ANTE BATTENTI ZINCATO E VERNICIATO

- IN TUBO MM. 40x40 e MM. 100x40 CON PANNELLI IN FILO MAGLIA MM. 50x215 COMPLETO DI COLONNE LATERALI IN TUBO MM. 80x80 CON TAPPI SUPERIORI IN PLASTICA NERA
- ACCESSORI PER IL MONTAGGIO DA ASSEMBLARE



A = LARGHEZZA CANCELLO
B = ALTEZZA CANCELLO
C = LARGHEZZA MASSIMA

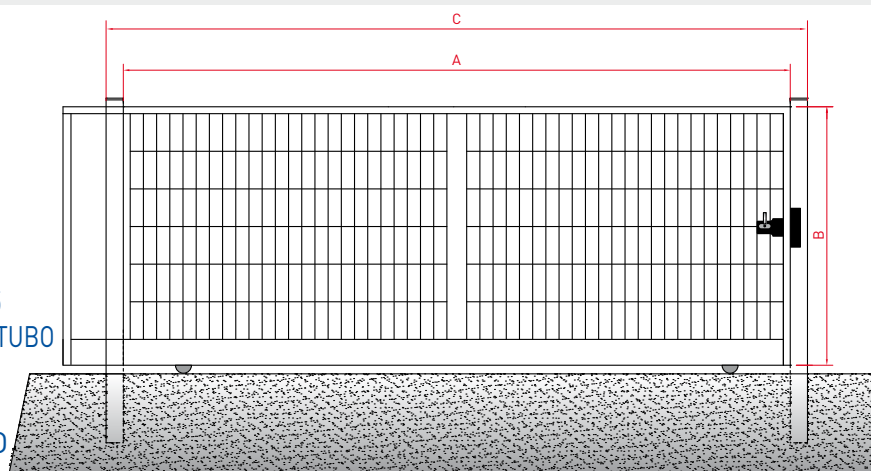
codice	A	B	C	Accessori inclusi nel prezzo del cancello
REFI.K100.01	2900	1160	3160	<ul style="list-style-type: none"> ■ REFI.AC.51: serratura manuale completa di maniglia nr. 01 ■ REFI.AC.52: incontro battente centrale nr. 01 ■ REFI.AC.14.01: cardini nr. 04 ■ AC.19: battente d'arresto a terra da tassellare nr. 01 ■ REFI.AC. 58: catenaccio nr. 01 ■ COLONNE IN TUBO MM. 80x80: nr. 02
REFI.K100.02	2900	1435	3160	
REFI.K100.03	2900	1735	3160	
REFI.K100.04	2900	1935	3160	
REFI.K100.05	3400	1160	3660	
REFI.K100.06	3400	1435	3660	
REFI.K100.07	3400	1735	3660	
REFI.K100.08	3400	1935	3660	
REFI.K100.09	3900	1160	4160	
REFI.K100.10	3900	1435	4160	
REFI.K100.11	3900	1735	4160	
REFI.K100.12	3900	1935	4160	

I CANCELLI

CANCELLO SCORREVOLE ZINCATO E VERNICIATO

- IN TUBO MM. 40x40 e MM. 100x40 CON PANNELLI IN FILO MAGLIA MM. 50x215 COMPLETO DI COLONNE LATERALI IN TUBO MM. 80x80 CON TAPPI SUPERIORI IN PLASTICA NERA
- ACCESSORI PER IL MONTAGGIO DA ASSEMBLARE

A = LARGHEZZA CANCELLO
B = ALTEZZA CANCELLO
C = LUCE NETTA



codice	A	B	C
REFI.I 100.01	2900	1435	3160
REFI.I 100.02	2900	1735	3160
REFI.I 100.03	2900	1935	3160
REFI.I 100.04	3400	1435	3660
REFI.I 100.05	3400	1735	3660
REFI.I 100.06	3400	1935	3660
REFI.I 100.07	3900	1435	4160
REFI.I 100.08	3900	1735	4160
REFI.I 100.09	3900	1935	4160

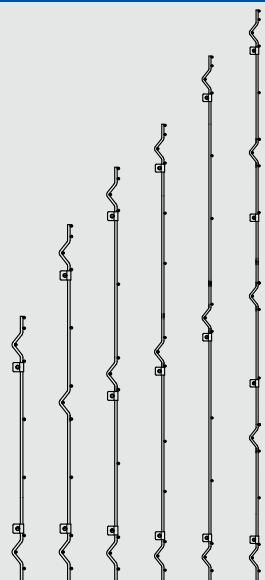
Accessori inclusi nel prezzo del cancello

- **AC.40**: serratura manuale con maniglia completa di battente d'arresto nr. 01
- **AC.32**: ruote nr. 02
- **AC.28**: piastra guida con olive nr. 01
- **AC.31**: battente d'arresto a terra nr. 02
- **COLONNE LATERALI MM. 80x80**: nr. 02

Accessori su ordinazione:

- **AC.26**: guida a cementare in barra da MTL 3 nr. 03
- **AC.27**: giunzioni per guide nr. 02





PANNELLI VERNICIATI

codice	descrizione	lungh. (mm)	alt. (mm)	numero nervature	MONTAGGIO LATERALE		MONTAGGIO FRONTALE	
					bulloni	piastr.	bulloni	piastr.
REFI.100.01	pannello verniciato	2000	730	2	4	4	2	2
REFI.100.02	pannello verniciato	2000	980	3	4	4	2	2
REFI.100.03	pannello verniciato	2000	1180	3	6	6	3	3
REFI.100.04	pannello verniciato	2000	1450	3	6	6	3	3
REFI.100.05	pannello verniciato	2000	1750	3	6	6	3	3
REFI.100.06	pannello verniciato	2000	1950	5	8	8	4	4

PIANTANE VERNICIATE C/STAFFA INFERIORE mis. 120x50

dimensioni	altezza mm.	attacco laterale	attacco frontale
TUBO MM. 35x35	765	REFI.35.01	REFI.35.05
TUBO MM. 35x35	1005	REFI.35.02	REFI.35.06
TUBO MM. 35x35	1215	REFI.35.03	REFI.35.07
TUBO MM. 35x35	1485	REFI.35.04	REFI.35.08
TUBO MM. 50x50	765	REFI.50.01	REFI.50.07
TUBO MM. 50x50	1005	REFI.50.02	REFI.50.08
TUBO MM. 50x50	1215	REFI.50.03	REFI.50.09
TUBO MM. 50x50	1485	REFI.50.04	REFI.50.10
TUBO MM. 50x50	1785	REFI.50.05	REFI.50.11
TUBO MM. 50x50	1985	REFI.50.06	REFI.50.12

ATTENZIONE: le piantane con altezza mm. 1785 e mm. 1985 hanno la staffa inferiore mis. 100x100.

PIANTANE VERNICIATE C/PERNO AD AFFOGAMENTO

dimensioni	altezza mm.	attacco laterale	attacco frontale
TUBO MM. 35x35	765	REFI.35.51	REFI.35.55
TUBO MM. 35x35	1005	REFI.35.52	REFI.35.56
TUBO MM. 35x35	1215	REFI.35.53	REFI.35.57
TUBO MM. 35x35	1485	REFI.35.54	REFI.35.58
TUBO MM. 50x50	765	REFI.50.51	REFI.50.57
TUBO MM. 50x50	1005	REFI.50.52	REFI.50.58
TUBO MM. 50x50	1215	REFI.50.53	REFI.50.59
TUBO MM. 50x50	1485	REFI.50.54	REFI.50.60

Chiusura superiore con tappo in plastica da inserire a pressione (incluso nel prezzo).

ACCESSORI IN ACCIAIO E TAPPI IN PLASTICA



codice	descrizione	misura mm.
REFI. AC.01	piastrina per fissaggio laterale verniciata (foto 1)	28x25
REFI. AC.11	piastrina per fissaggio frontale verniciata (foto 2)	34x25
REFI. AC.12	vite autofilettante zincata (foto 3)	5,5x16
REFI. AC.04	tappo in plastica (foto 4)	35x35
REFI. AC.05	tappo in plastica (foto 4)	50x50
REFI. AC.06	tappo con sfera verniciato (foto 5)	35x35
REFI. AC.07	tappo con sfera verniciato (foto 5)	50x50
REFI. AC.08	tappo stilizzato verniciato (foto 6)	50x50
REFI. AC.09	coperchio copristaffa verniciato (foro 35x35) (foto 7)	122x122
REFI. AC.10	coperchio copristaffa verniciato (foro 50x50) (foto 7)	122x122

COLORI DISPONIBILI

EURO.RE.FI è disponibile in 2 colori* standard:



GRIGIO SCURO MICACEO



RAL 6005

A richiesta sono disponibili anche altre colorazioni.

* Le tonalità cromatiche evidenziate sono puramente indicative e non vincolanti. Le colorazioni RAL non standard saranno consegnate a parte con sovrapprezzo.

si riserva la facoltà di variazioni di prodotti e misure senza vincolo di preavviso.

